


## Anleitung zur Bestellung des TV-Abonnements „Plus“

### 1. Schritt:


Melden Sie sich im Quickline Cockpit unter <https://login.quickline.ch> mit Ihren Zugangsdaten, welche Sie von uns per Post erhalten haben, an. Falls Sie Benutzernamen und Passwort nicht mehr auffinden, können Sie dies, mit einer E-Mail an [info@yetnet.ch](mailto:info@yetnet.ch), nochmals anfordern.



PRIVATKUNDEN BUSINESS DIE GRUPPE MYWORLD

**QUICKLINE**

QUICKLINE > QUICKLINE LOGIN

 **Quickline Login**

Anmelden für Quickline Cockpit

**Benutzername**

**Passwort**

Angemeldet bleiben

**ANMELDEN** [Passwort vergessen](#)

## 2. Schritt:

Wählen Sie bei Ihren Produkten unter Digital-TV den Button „**Digital-TV verwalten**“ aus.

The screenshot shows the QUICKLINE web interface. On the left is a 'Menu' sidebar with options: Start, Meine Daten, Produkte, Dienst bestellen, and Zusatzkosten. The main content area is titled 'Produkte' and contains several service cards. A yellow notification bar at the top states 'Internet 5 wird voraussichtlich am 01.11.2016 aufgeschaltet.' The 'Produkte' section includes:

- Internet M**: Status Aktiv seit 12.09.2016. Button: Internet verwalten.
- Speicher-Paket(e) 50 GB**: Aktive Pakete Quickline Cloud 50GB. Button: Cloud verwalten.
- Digital TV**: Smartcard, Geräteadresse 017 5846 0439-5, Aktiviert 25.10.2016. Button: Digital-TV verwalten (highlighted with a red arrow).
- E-Mail**: testmail@yetnet.ch. Button: E-Mail verwalten.

## 3. Schritt:

Wählen Sie den Button „**Pay-Pakete verwalten**“ an

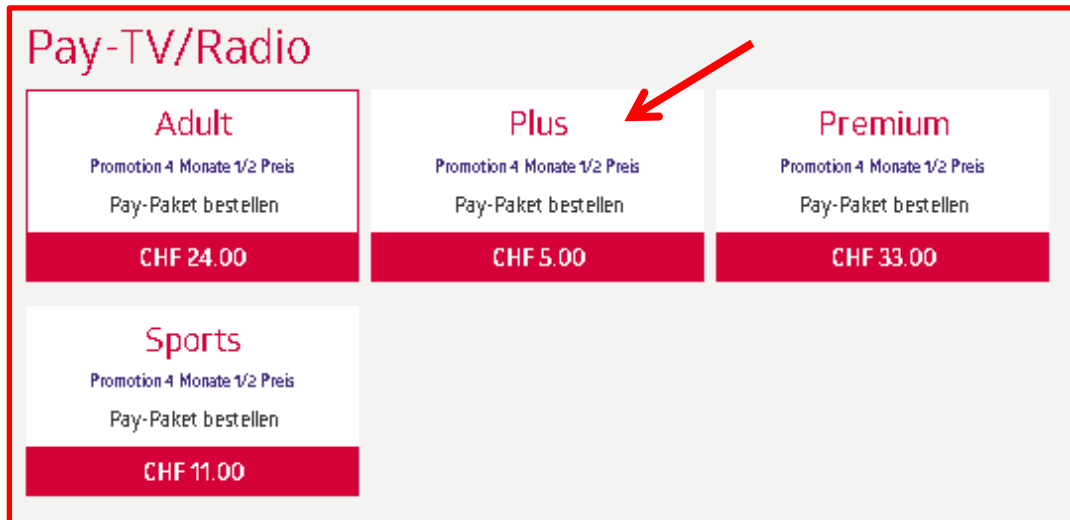
The screenshot shows the 'TV und Radio' section. On the left, there is a dashed box with a plus sign and the text 'TV- und Radio-Produkte bestellen'. On the right, there is a card for a 'Smartcard (017 5846 0439-5)' with the following details:

- Aktivierungsdatum**: 25.10.2016
- Geräteadresse**: 017 5846 0439-5

At the bottom of the card is a button labeled 'Pay-Pakete verwalten', which is highlighted with a red arrow.

#### 4. Schritt:

Wählen Sie das Paket „**Plus**“ für CHF 5.- aus

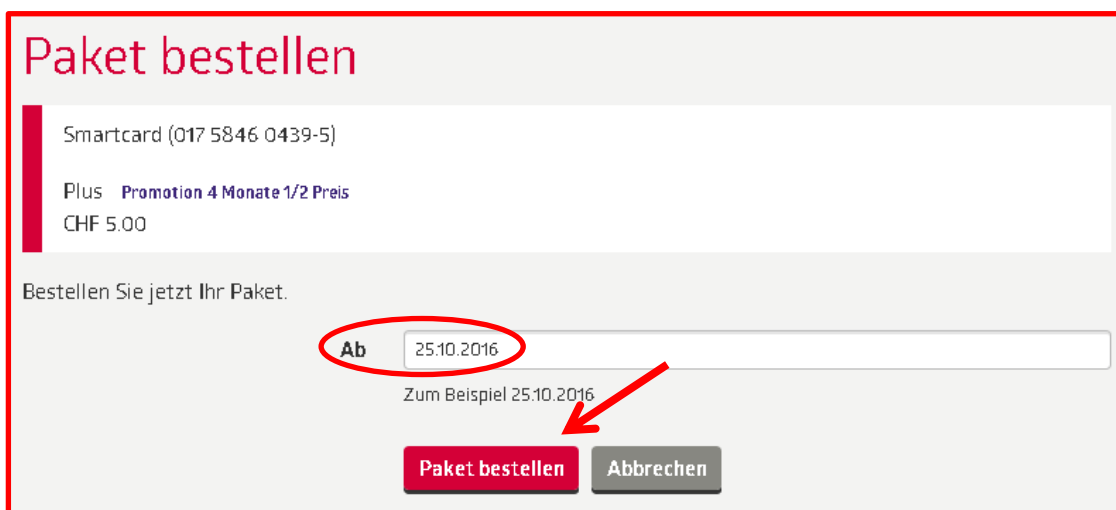


**Pay-TV/Radio**

<b>Adult</b> Promotion 4 Monate 1/2 Preis Pay-Paket bestellen <b>CHF 24.00</b>	<b>Plus</b> Promotion 4 Monate 1/2 Preis Pay-Paket bestellen <b>CHF 5.00</b>	<b>Premium</b> Promotion 4 Monate 1/2 Preis Pay-Paket bestellen <b>CHF 33.00</b>
<b>Sports</b> Promotion 4 Monate 1/2 Preis Pay-Paket bestellen <b>CHF 11.00</b>		

#### 5. Schritt:

Aktivierungsdatum auswählen und den Button „**Paket bestellen**“ anwählen



**Paket bestellen**

Smartcard (017 5846 0439-5)

Plus Promotion 4 Monate 1/2 Preis  
CHF 5.00

Bestellen Sie jetzt Ihr Paket.

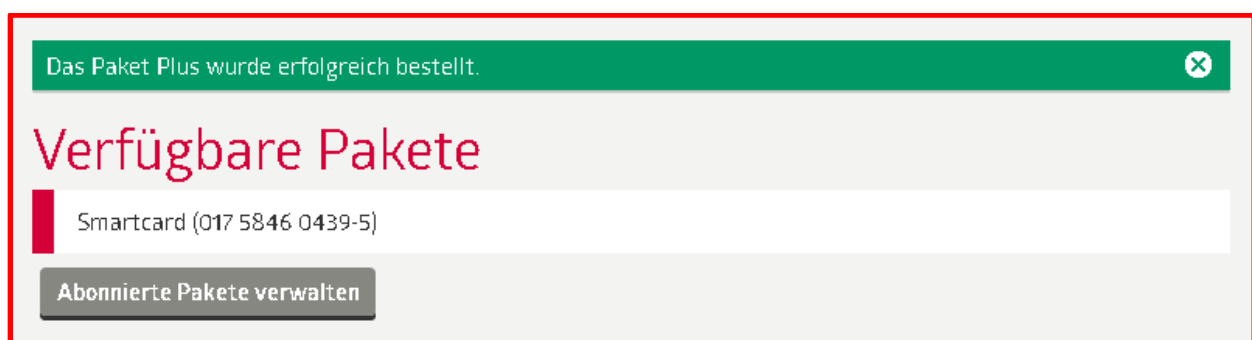
Ab  Zum Beispiel 25.10.2016

**Paket bestellen** Abbrechen

7.

#### 6. Schritt:

Das Zusatzpaket „Plus“ wurde aktiviert. Die Bestellung ist nun erfolgt.



Das Paket Plus wurde erfolgreich bestellt.

**Verfügbare Pakete**

Smartcard (017 5846 0439-5)

Abonnierte Pakete verwalten